



























серия **Pular Inverter R32**



 «Теплый» старт	 Автоматическая работа	 Автоматическое горизонтальное жалюзи	 Автоматическое вертикальное жалюзи	 Низко- температурное охлаждение	 Низко- температурный обогрев	 Ночной режим	 Режим «Турбо»	 Функция «I Feel»	 Авторестарт
 Пульт ДУ с часами	 Беспроводной пульт	 Таймер	 Блокировка пульта	 Фильтр «Механический»	 Само- диагностика	 Многоскоростной вентилятор	 Экономный обогрев	 Интеллектуальная разморозка	 Система самоочистки
 1 Вт в режиме ожидания	 Пуск при низком напряжении сети	 Энергосбережение в режиме охлаждения	 Wi-Fi управление	 Проводной пульт	 Удаленная диспетчеризация				

■ – Стандарт,
■ – Опционально



YAP1F7
(WiFi)

серия **Pular Inverter R32**



Модель			GWH09AGAXA-K6DNA4C	GWH12AGBXB-K6DNA4C	GWH18AGD-K6DNA4D	GWH24AGDXE-K6DNA4C
Функция			Охлаждение/обогрев		Охлаждение/обогрев	Охлаждение/обогрев
Производительность	Охлаждение	Вт	2 650 (400~3 370)	3 500 (900~3 700)	4 600 (1 000~5 300)	6 155 (1 780~6 500)
	Обогрев	Вт	2 852 (527~3 785)	3 500 (900~4 000)	5 200 (1 000~5 650)	6 200 (1 300~7 000)
EER/COP			3.40/3.65	3.23/3.81	3.39/3.88	3.21/3.65
Источник электропитания			ф, в, гц	1, 220~240, 50	1, 220~240, 50	1, 220~240, 50
Потребляемая мощность	Охлаждение	Вт	780	1 083	1 355	1 917
	Обогрев	Вт	781	918	1 340	1 698
Потребляемый ток	Охлаждение	А	3.8	4.97	6.0	8.89
	Обогрев	А	3.9	4.22	5.8	7.88
Расход воздуха (макс.)			м³/ч	520	590	910
Внутренний блок						
Уровень звукового давления			дБ(А)	21/25/32/38	21/25/32/38	24/27/33/39
Габаритные размеры (Ш×В×Г)			мм	704×260×185	779×260×185	982×311×221
Размеры в упаковке (Ш×В×Г)			мм	753×332×258	828×332×258	1 044×385×297
Вес нетто/брутто			кг	7.5/8.8	8.5/10	13.5/16
Наружный блок						
Уровень звукового давления			дБ(А)	51	52	55
Диаметр соединит. труб	Жидкость	дюйм	1/4"	1/4"	1/4"	1/4"
	Газ	дюйм	3/8"	3/8"	3/8"	1/2"
Длина трассы/перепад высот			м	15/10	15/10	25/10
Габаритные размеры (Ш×В×Г)			мм	710×450×293	732×550×330	732×550×330
Размеры в упаковке (Ш×В×Г)			мм	764×525×330	794×615×376	794×615×376
Вес нетто/брутто			кг	21/23	25.5/28	26.5/29.5

* Данные в таблице приведены в ознакомительных целях и могут быть изменены.